



クマッキーZ の連装について

ブラック・アイボリー色共通取扱説明書

取扱説明書

保管用

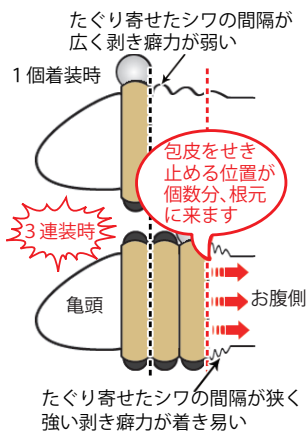
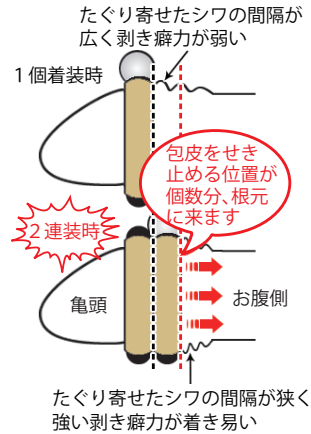
無断複製厳禁

クマッキーZは、ペニスの状態に合わせて形状とサイズが変化する業界初の伸縮追従構造型仮性包茎リングです。クマッキーZを連装してお使い頂くことで、「包皮をせき止める位置が根元に来る」「重量感・装着感・磁力の倍増」等、様々なメリットを得ることが出来るようになります。

2連装、3連装のメリット

連装のメリット その1

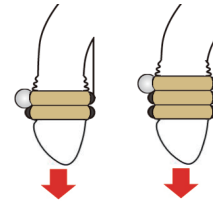
包皮をせき止める位置が根元に来ます!!



クマッキーZは、連装することにより、包皮をせき止める位置が根元に来て、包皮の戻りを抑止する力が強まります。クマッキーZ 1個着用時よりも、2連装時の方が強力に、包皮にシワを寄せる力が倍増します。

連装のメリット その2

2倍、3倍の重量で確かな装着感!!



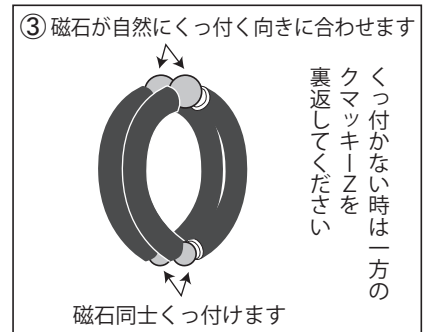
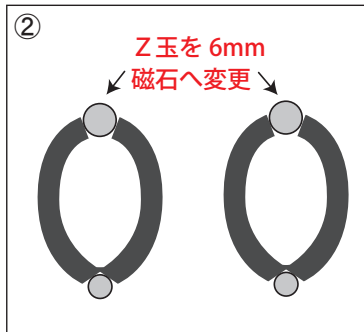
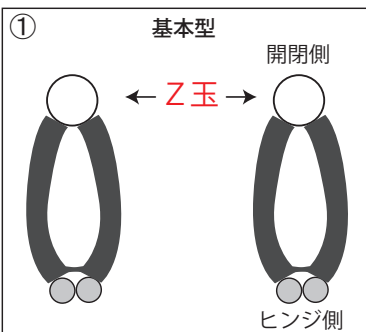
クマッキーZを2連装すれば、重量が2倍に3個装着で3倍になります。重量が増えることで、確かな装着感が体感でき、常に牽引している感覚になり男性器に程よい刺激をもたらします。

連装のメリット その3

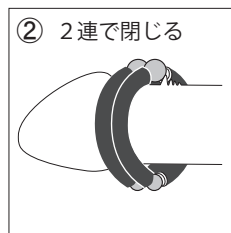
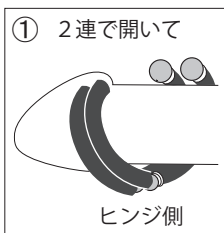
磁石倍増でマグネットパワーも倍増!!

付属される磁石の数が倍増するのですから、クマッキーZを連装でご使用頂くことで、得られるマグネットパワーも2倍、3倍になります。

2連基本型組立 クマッキーZを2連装する為にZ玉と磁石を入れ替えて組み立てます

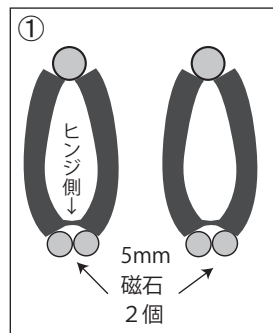


2連装着方法



平常時外れる時の対処法

上下の磁石が1個の場合にペニスから抜けて落ちてしまう時にはヒンジ側磁石を2個にすることで落ちなくなります



包皮が被さる時の対処法

2連装着でも包皮がZ玉(小)を付けたクマッキーZを乗り越えてしまう場合には開閉側Z玉(小)をZ玉(大)に交換し使用します

Z玉(小又は大)はお腹側に付ける(開閉側)



3連組立イメージ

組み立ての際は2連装を参照願います

