



クマッキーブスターは、クマッキーNEOだけでは包皮を止められない重度の仮性包茎の方にも常に包皮が剥けている爽快感を味わって頂きたい、新たに開発したクマッキーNEOのオプションパーツです。チューブの中に内蔵型ネオジム磁石が8本も入っておりますので、ペニスの増大を目的としたパワーリングとしても人気です。

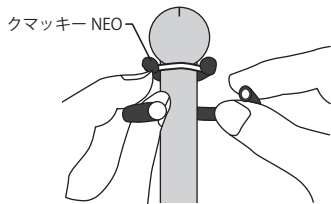
ご注意ください!強力磁石付属 必ずお読み下さい!

必ずこの説明書をお読みにになり、良く理解されてからご使用下さい。

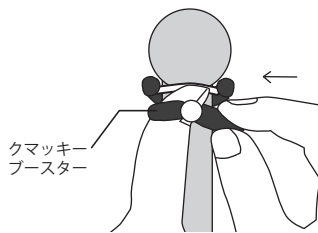
1. クマッキーブスター装着方法 (1連の場合)

※この方法以外で装着すると、包皮を挟み、痛い思いをします。

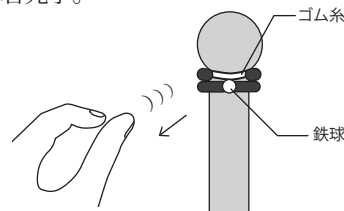
①クマッキーNEOを装着した後、下図のように、クマッキーブスターを拡げ、左手親指を陰茎とクマッキーブスターの間に入れる。※平常時に装着のこと。



②左手親指ごと巻き付けるイメージで、ペニスを挟まないよう接続磁石と鉄球を付ける。



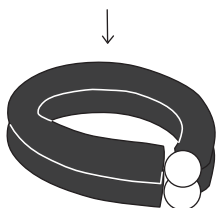
③巻き付けた左手親指を引き抜いて、包皮お腹側に手繰り寄せてクマッキーNEOとクマッキーブスターの位置を微調整すれば装着完了。



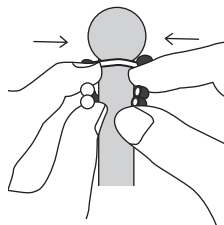
2. クマッキーブスター装着方法 (2連の場合)

※この方法以外で装着すると、包皮を挟み、痛い思いをします。

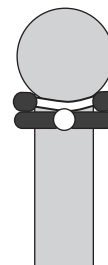
①まず始めに、下図のように、クマッキーブスターを磁石同士が反発しないように重ねる。



②クマッキーNEOを装着した後、下図のように、クマッキーブスターを重ねたまま拡げ、左手親指を陰茎と重ねたクマッキーブスターの間に入れる。※平常時に装着のこと。

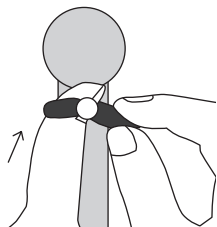


③上図一連の場合の「②」「③」と同じ手順で装着していく。

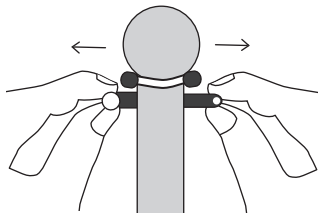


3. クマッキーブスター外し方

①左手親指を鉄球と接続磁石の隙間に食い込ませる。




②親指と人差し指で摘んだ鉄球をゆっくりと拡げ、クマッキーブスターを外す。



4. クマッキーブスターサイズ調整方法

①下図のように、接続磁石を外す。



②ハサミやニッパー等で少しずつ切断しながら、お好みのサイズになるよう微調整する。



5. クマッキーブスターご注意

⚠️ ペースメーカーなど電子医療機器を装着した人は絶対に使用しないで下さい。また、そのような人へ磁石を近づけることは大変危険です。医療機器の正常な動作を損なう恐れがあり、医療機器装着者へ重篤な危険を招く恐れがあります。電子医療機器を装着した人へ磁石を近づけることは大変危険です。

- ・磁気カード(クレジットカード・キャッシュカード等)、磁気テープ、プリペイドカード等の磁気記録媒体を磁石に近づけないで下さい。磁気記録媒体の記録が破壊され使用出来なくなることがあります。
- ・磁石を飲み込まないように注意してください。磁石を飲み込むと窒息の危険があります。万が一飲み込んだ場合は直ちに医師にご相談ください。誤飲防止の為、お子様の手の届くところに磁石を置かないで下さい。
- ・弊社製品をご使用によって生じた怪我や損失は、弊社では一切責任と保証を負いませんのでご了承のうえ、ご使用下さい。